RSA 1

PIANO COPERTURA

Scala1:50

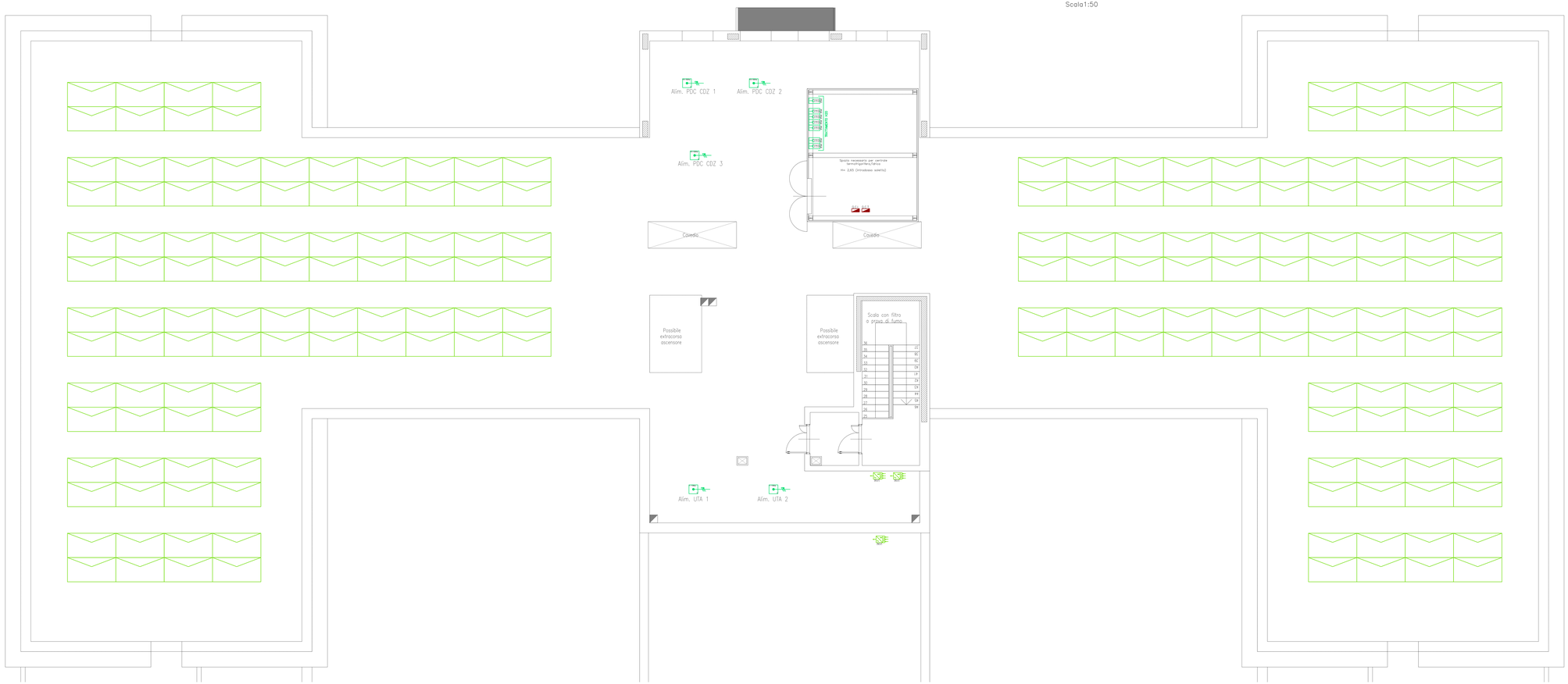

POSIZIONAMENTO MODULI	
Descrizione	IMPIANTO FV SU TETTO PIANO – RSA 1
Potenza nominale	120.2 kWp
Moduli	FUTURASUN FU 505 M Silk Premium (505Wp monocristallino)
Numero di moduli	240
Inverter	n.2 GROWATT NEW ENERGY MAX 70KTL3-XL2
Distanza tra file	0 m
Distanza tra moduli	0 m
Inclinazione moduli	2°
Orientamento filo	"Sud-Ovest 24°"

NB! Disegno valido solo per gli impianti elettrici

NB! Per gli staffaggi delle canalizzazioni elettriche, la ditta esecutrice degli impianti deve fornire relazione, redatta dalla ditta fornitrice dei materiali, che evidenzi il rispetto dei parametri Normativi vigenti relativi all'adeguatezza antisismica degli staffaggi rispetto la zona sismica di posa ed alla tipologia di edificio oggetto dell'intervento

NB! Nel caso di posa in traccia di cassette di derivazione o portafrutto su pareti REI, la ditta esecutrice degli impianti, in rispetto delle richieste della Norma CEI 64/8, deve fornire e posare, un pannello intumescente a base grafite certificato REI 120, secondo le indicazioni della ditta fornitrice, atto a ripristinare il grado REI della parete.

TIPICO CARTELLO SEGNALATORE IMPIANTO FOTOVOLTAICO

CARTELLO DA POSIZIONARE PRESSO GLI ACCESSI, OGNI 10m LUNGO LE CONDUTTURE ELETTRICHE, ALL'INTERNO DEL LOCALE FOTOVOLTAICO.

PIANTA CHIAVE AREA DI INTERVENTO

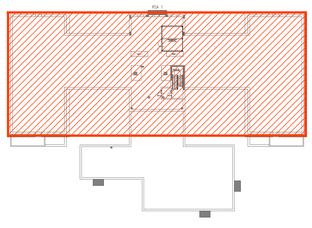

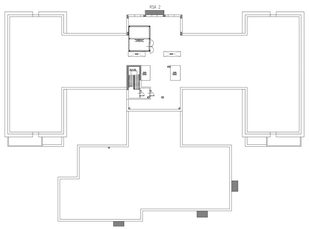

STUDIO PROTECNO S.r.l.
CONSULENZA IMPIANTI TECNOLOGICI - EMAIL info@studioprotecno.it - P.ITI. studioprotecno@pec.it - WEBSITE www.studioprotecno.it
HEADOFFICE VERONA Via Albere 29/A – 37138 – Italia Tel. 045 561 800
BRANCHOFFICE MILANO Viale Bacchiglione 28 – 20139 – Italia Tel. 02 626 19 415

VARIANTE URBANISTICA AI SENSI DELL'ART.34 Lr. 65/2014 PER LA REALIZZAZIONE DI DUE RSA DA 80 P.L. CIASCUNA IN COMUNE DI MONSUMMANO – VIA G. BENZONI
RESIDENZA SANITARIA ASSISTENZIALE PER ANZIANI
PRATICA DM 37/08 – D.Lgs.192/2500 EX LEGGE 10/91
IMPIANTO FORZA MOTRICE E FV – PLANIMETRIA PIANO COPERTURA RSA 1

REV.	DATA	DESCRIZIONE	DISEGN.	APPR.
1				
2				
3				
4				
5				
6	2021.06.30			
7	2021.08.31			

REV. 0	23/05/2025	CAD 1:50	COMMESSA 7552	TAV. E-D-T10	
FASE 2	M.T.	APPROV. B.M.	REL. B.M.	AGENZIA CERTIFICATA DA BUREAU VERITAS **«UNI EN ISO 9001/2015»**	

Questo disegno è proprietà riservata e non può essere copiato, riprodotto, ceduto, inviato, esposto, pubblicato, senza nostra autorizzazione scritta.

FILE:DISEGNI:7552\Progettazione\Elettrici\Progetto_definitivo\Elaborati_grafici\PL\7552_E-E-T04-1RPM_Dist_Terrni.dwg